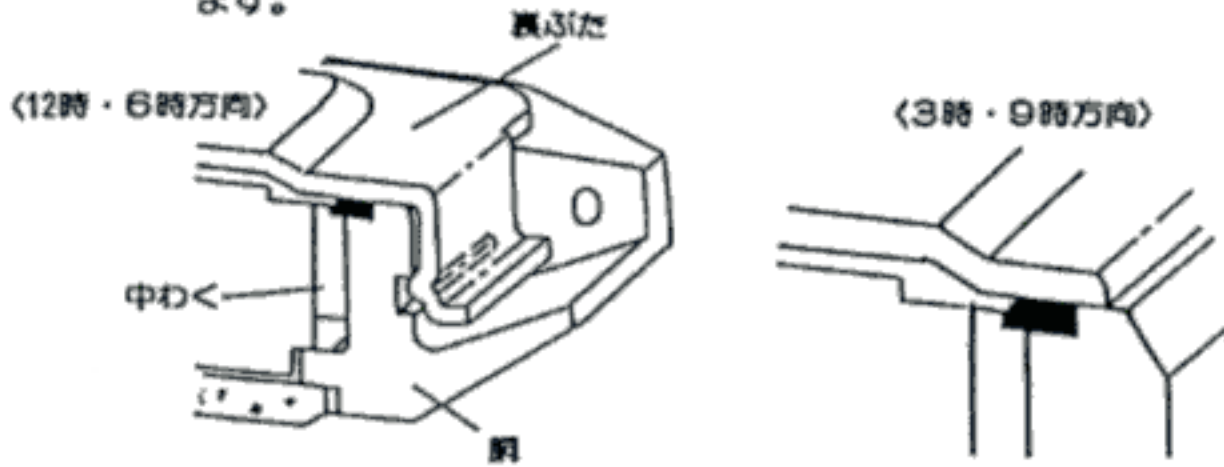
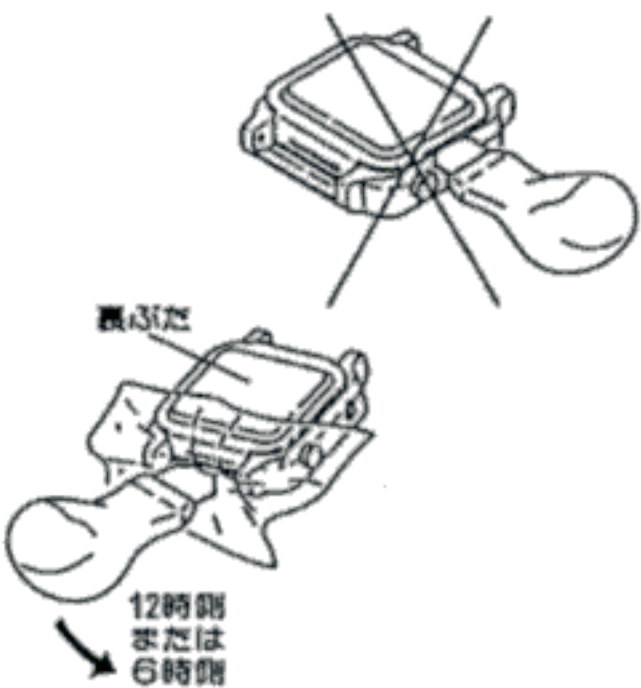
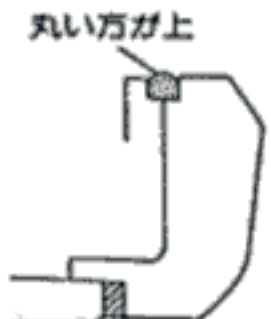


⑦外だぼ食い付き式

〈構造〉 裏ぶたが胴の外側に食い付いています。
 食い付き部はバンドで開すために必ず12時・6時側になっています。



〈分解組立〉

分解順序	組立順序
<p>手順1 側開けの先端にビニールをかぶせ、こじ開け口(12時側または6時側)に差し込み下方向にこじ開けます。</p>  <p>〔注意〕 裏ぶたの12時・6時側の固定部以外はこじ開けないでください。</p>	<p>手順1 胴に裏ぶた/パッキンをセットします。</p>  <p>手順2 裏ぶたのセット位置に注意して片方のだぼをセットします。</p> <p>手順3 反対方向のだぼを指の力で押し込みます。(両手を使う。)</p> 