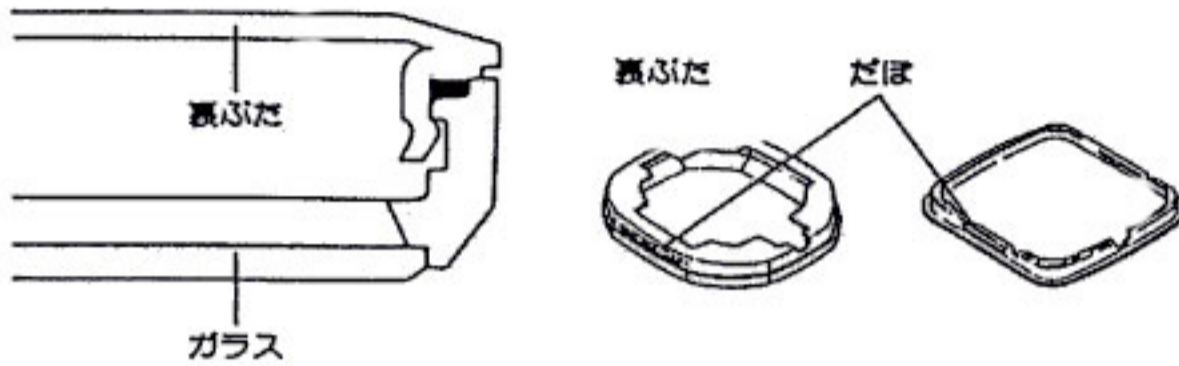
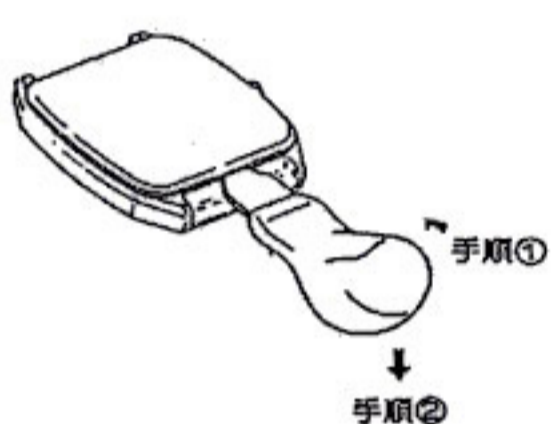
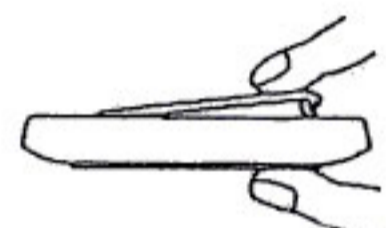
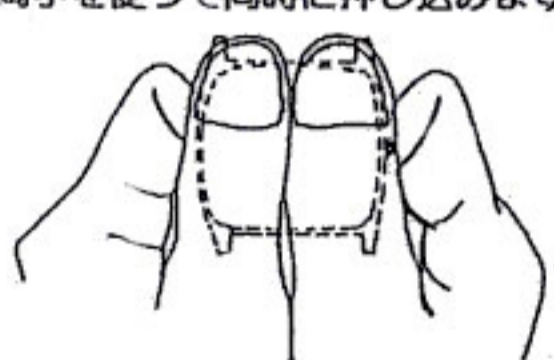


③だぼ食い付き式

〈構造〉 裏ぶたのだぼが胸の内側の溝に食い付いています。



〈分解組立〉

分解順序	組立順序
<p>手順1 側開けの先端にビニールをかぶせ、こじ開け口に差し込み下方方向にこじ開けます。</p> 	<p>●だぼが12時・6時側または3時・9時側にある場合</p> <p>手順1 裏ぶたのセット位置に注意して片方のだぼを胸に差し込みます。</p> <p>手順2 反対方向のだぼを指の力で押し込みます。(両手を使う。)</p>  <p>〈4点だぼ構造の裏ぶた押し込み方法〉</p> <p>●12時-6時 3時-9時の2方向にだぼがある場合。</p> <p>手順1 先に6時または12時方向のだぼを胸に差し込みます。</p> <p>手順2 反対方向のだぼおよび3時・9時方向のだぼを両手を使って同時に押し込みます。</p>  <p>〔注意〕 確実に裏ぶたを押し込めたかどうか、裏ぶたのすきを確認してください。</p>